


KLEPELMAAIER FRONT KL 121

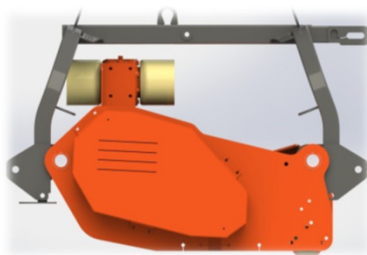


standaard machine




front aanbouw met vaste draairichting
chassis opgebouwd uit 6 en 10 mm staal
lage bouwvorm
rotor \varnothing 180 mm met asuiteinden \varnothing 50 mm
buiten diameter klepelas \varnothing 440 mm
hoog toerental van klepelas
chassis voorzien van inwendig weerhaken
automatische riemspanner
voorzien van 4 of 5 spb-riemen afh. Werkbreedte
hydraulisch verstek te plaatsen met lineaire geleiding
standaard aanhang cat II, \varnothing 28 mm
haakse tandwielkast 540 tr/min of 1000 tr/min
zware klepel 2,2 kg met bevestigingsbout M20
inclusief kardanas

verkrijgbaar in verschillende werkbreedtes

art. nr.	type-model	werkbr. cm	totale br. cm	klepels #	V-riemen #	gewicht kg	prijs €
160-021-140	KL140-121	145	165	10	3		
160-021-160	KL160-121	165	185	10	4		
160-021-180	KL180-121	185	205	12	4	630	
160-021-200	KL200-121	205	230	12	5	690	



optie

160-095-001	1	sledes					
160-095-002	2	1000 tr/min ipv 540 tr/min					
150-001-001	3	hydraulische poetser aan klepelmaaier					
160-095-005	4	looprol \varnothing 220					
160-095-007	6	spiegelbeeld					